

Europa 2020

Da Estratégia de Lisboa à nova Estratégia para a Europa

Novembro de 2010



Centro de Informação
Europeia Jacques Delors
DGAE/Ministério dos Negócios Estrangeiros



O caminho para a Estratégia 2020...



Estratégia de Lisboa

Os desafios que se colocavam à UE em 2000 e que deram origem à Estratégia de Lisboa mantêm-se:



A globalização e a emergência de novas potências económicas



A Economia do Conhecimento



O envelhecimento da população

Estratégia de Lisboa

A **Globalização** e a emergência de **novas potências** económicas

No comércio internacional e na economia global, estão a emergir um conjunto de novos e dinâmicos actores, nomeadamente os **BRIC's (Brasil, Rússia, Índia e China)**.

São de salientar os casos especiais da **Índia** e da **China**.

Mantendo-se as actuais taxas de crescimento, em **2041** a **China** ultrapassaria os EUA, tornando-se na **1ª economia mundial** e a Índia ultrapassaria o Japão em 2032.

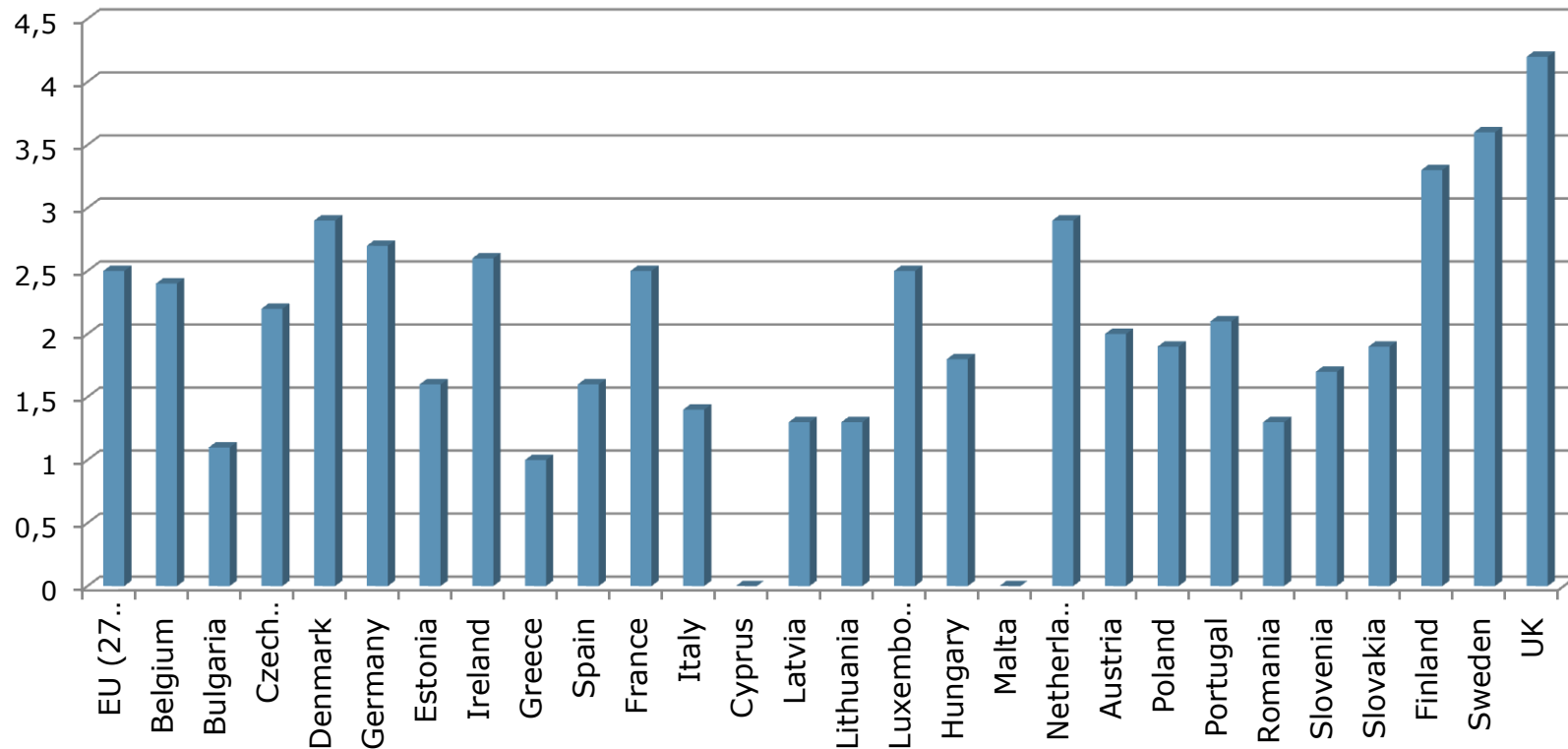
CHINA

Emergiu economicamente nos **anos 80**, usando a enorme **poupança interna** para construir a sua **infraestrutura**.
Recorre ao **Investimento Directo Estrangeiro** para construir **fábricas** e para ganhar a **expertise** necessária.

ÍNDIA

Começou a sua descolagem económica nos **anos 90**, estando a transformar-se num grande centro de competências à escala mundial, nomeadamente, nas **indústrias** baseadas na **economia do conhecimento**, tais como **software** e serviços de **alta tecnologia**.

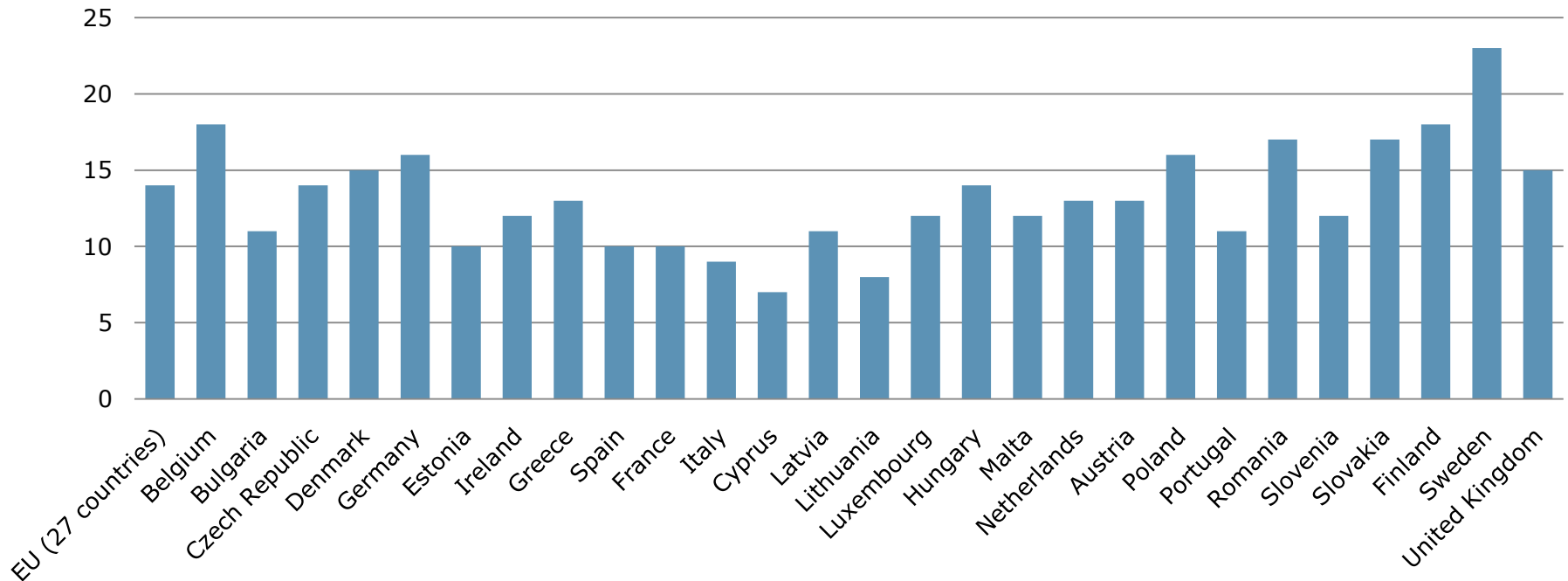
Investimento em Tecnologias de Informação* (% do PIB) Ano 2009



*Estimativa

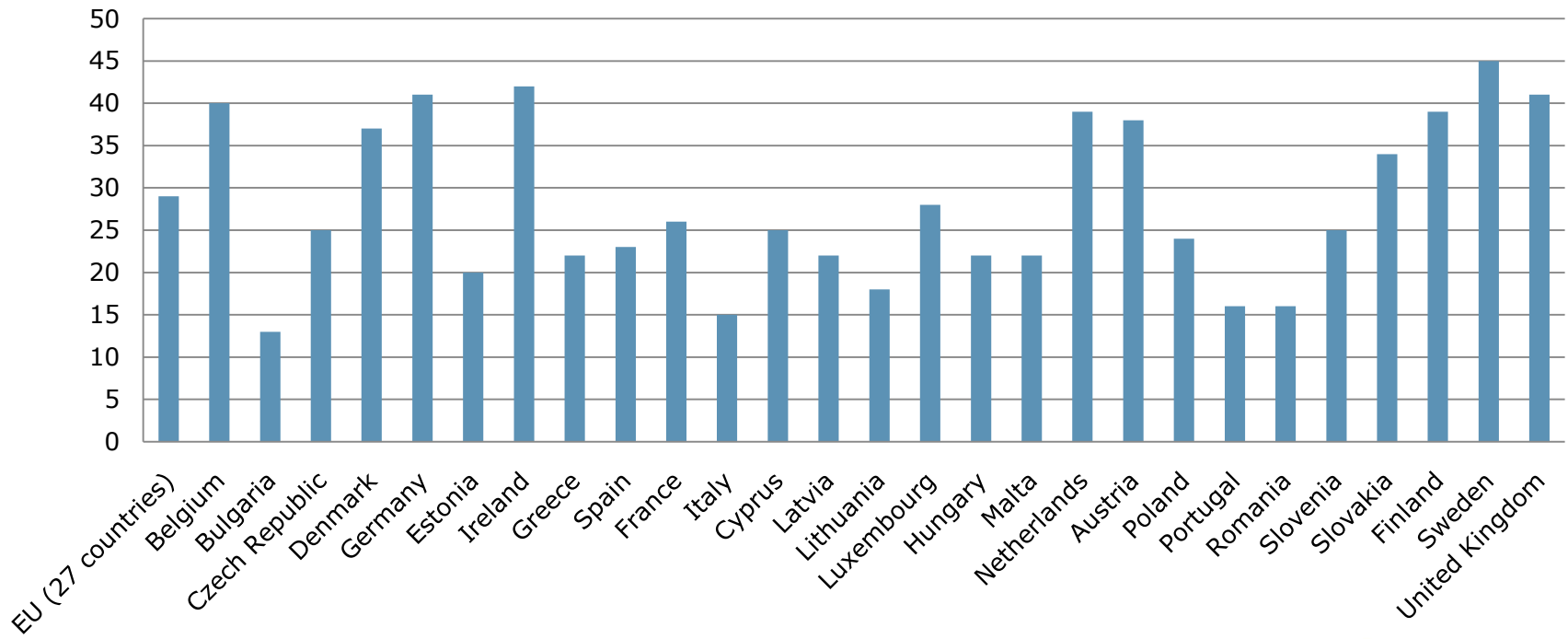
•Fonte: Eurostat

Competências ao nível dos computadores - ano 2007 % de indivíduos com idades compreendidas entre os 16 e os 74 anos



Fonte: Eurostat

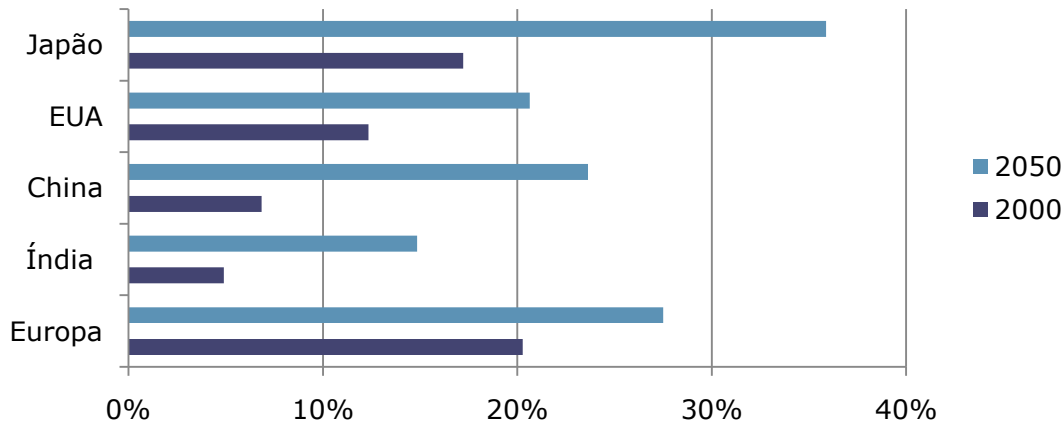
Competências ao nível da Internet Indivíduos com idades compreendidas entre os 16 e os 74 anos que realizam 1 ou 2 actividades com a Internet - ano 2007



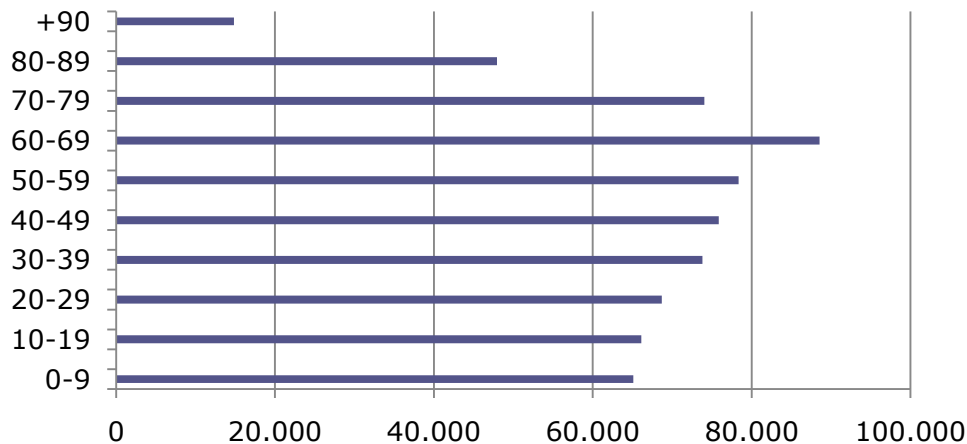
Fonte: Eurostat

O envelhecimento da População

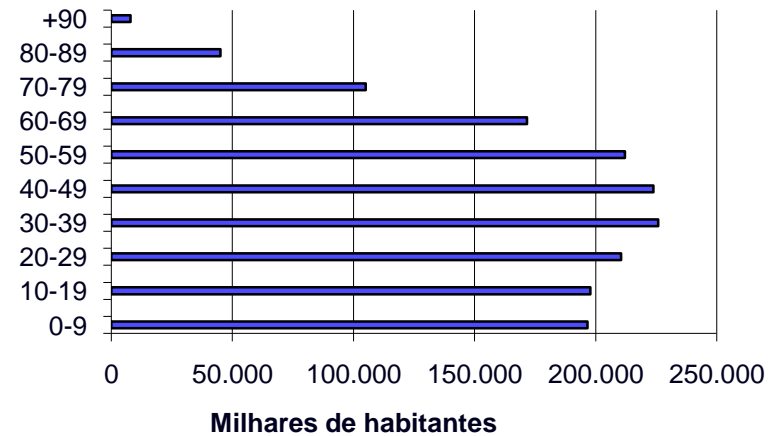
População com + 65 anos (em %)



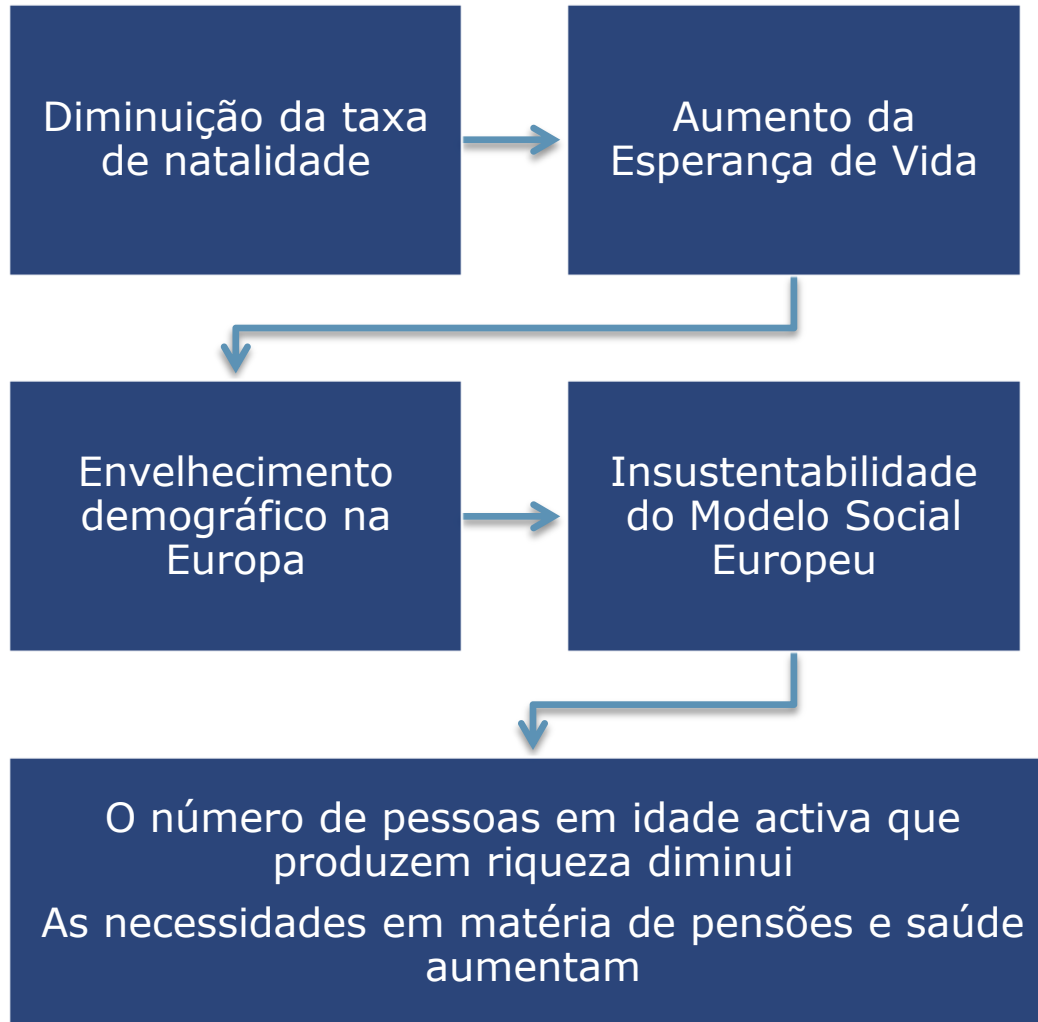
Estrutura da população na Europa 2050



Estrutura da população Índia



O envelhecimento da População



Estratégia de Lisboa

A Estratégia de Lisboa centrou-se em duas grandes prioridades:

- Garantir um **crescimento** mais sólido e duradouro;
- Criar mais e melhor **emprego**.



Coesão Social e sustentabilidade ambiental

Vários foram os progressos conseguidos a nível nacional...

Exemplo de resultados

- Todas as escolas públicas estão ligadas à Internet em banda larga
- 99% das escolas do 1º Ciclo com ensino do Inglês
- Mais de 800.000 inscrições na iniciativa Novas Oportunidades
- Mais de 73.036 empresas constituídas em menos de uma hora
- Já foram emitidos mais de 6,1 milhões de certificados de matrícula (Documento Único Automóvel)
- Todo o país com acesso à Internet em banda larga e não apenas os centros urbanos
- Mais do que duplicou o número de portugueses que recorrem ao comércio Electrónico. O número de declarações de IRS enviadas por via electrónica superou, em 2010, o número de declarações enviadas em papel. Foram recebidas no serviço online da DGCI 3,8 milhões de declarações electrónicas, para um total de 4,7 milhões
- Mais de 1.000 espaços internet em funcionamento
- Mais de 80.000 crianças registadas através do "Nascer Cidadão"

SITUAÇÃO ACTUAL

A crise veio revelar questões fundamentais e tendências insustentáveis que não podemos continuar a ignorar. A Europa regista um défice de crescimento que compromete o nosso futuro. Temos de combater de forma decisiva os nossos pontos fracos e apostar nos nossos inúmeros pontos fortes.

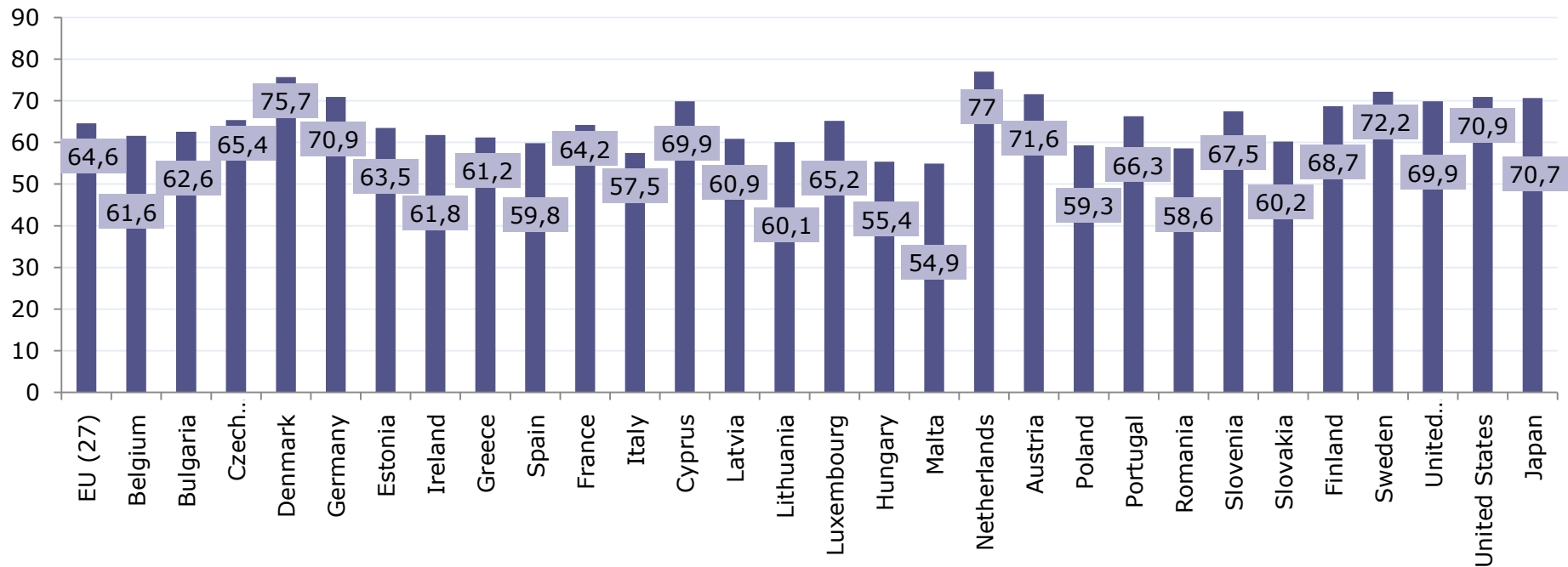
*José Manuel Durão Barroso,
Presidente da Comissão Europeia*



Emprego

Taxa de Emprego - 2009

% individuos entre os 15 e os 64 anos

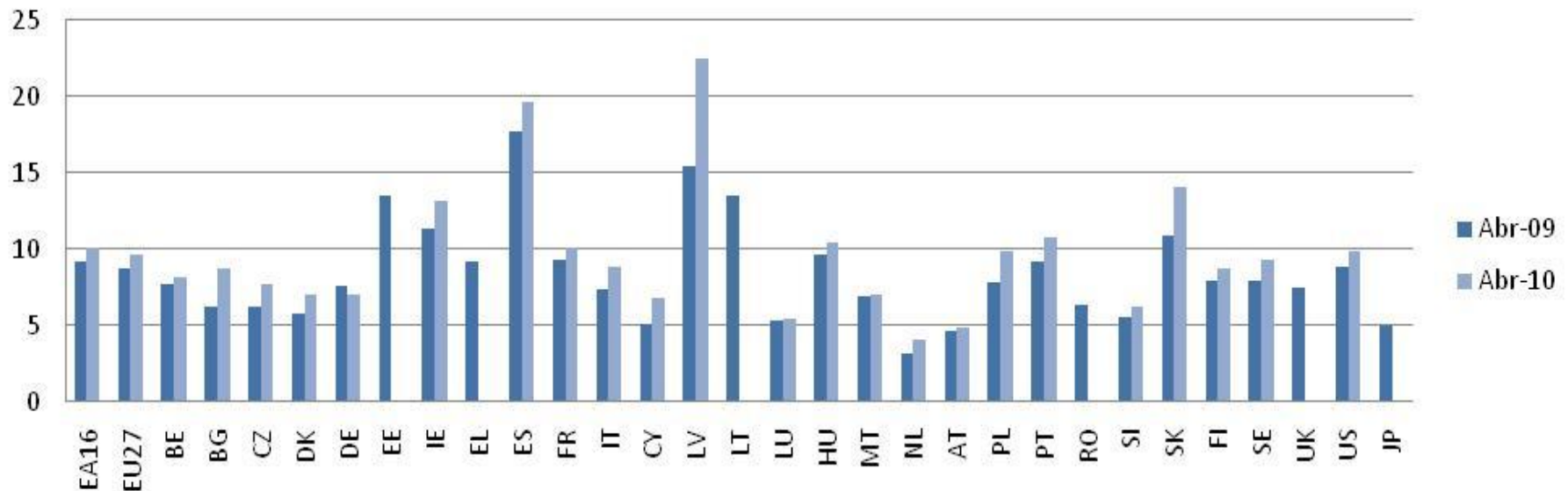


Fonte: Eurostat

Nota: os dados alusivos ao Japão e aos EUA são referentes ao ano de 2008

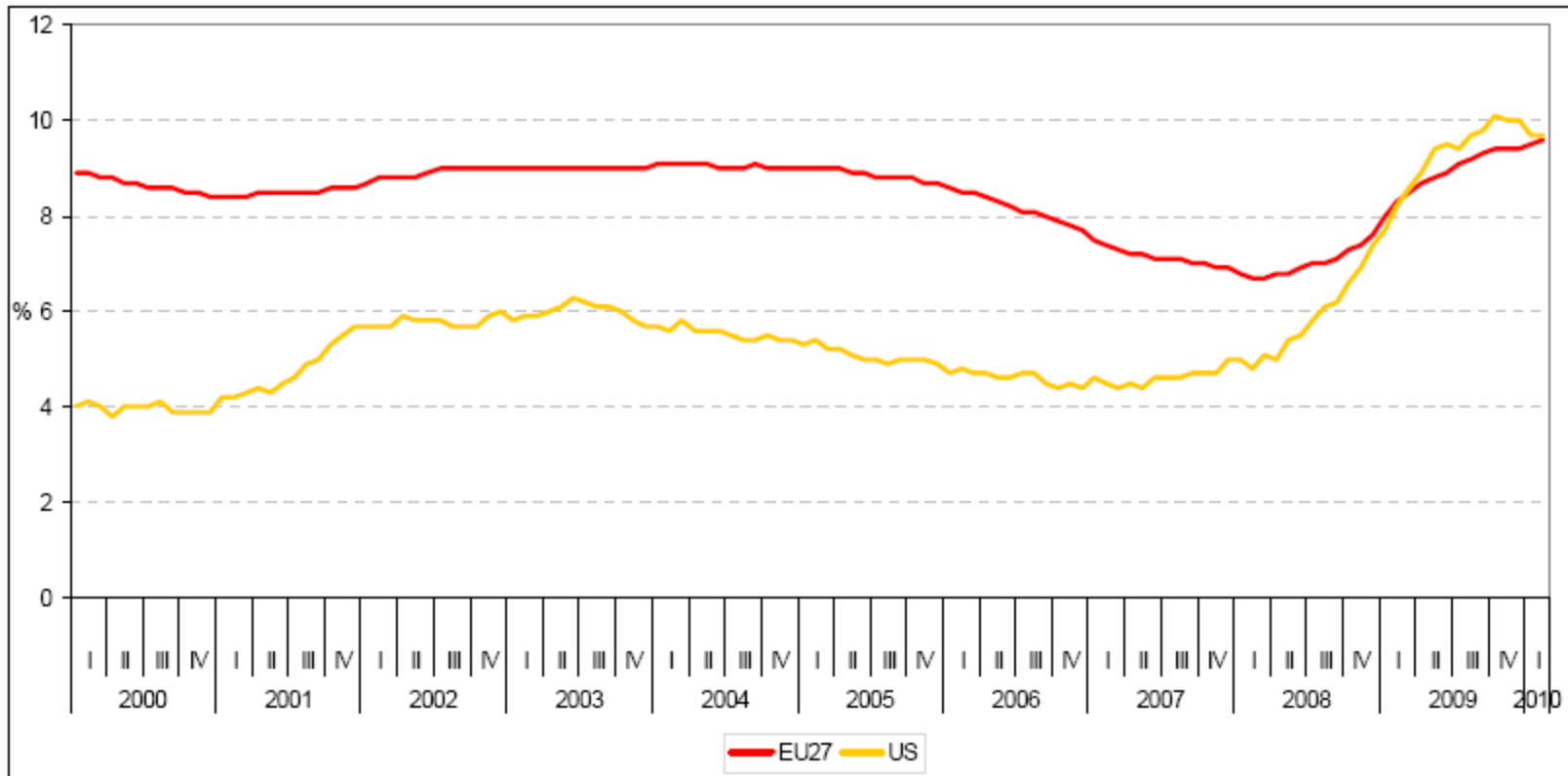
Desemprego

Taxa de desemprego



Fonte: Eurostat

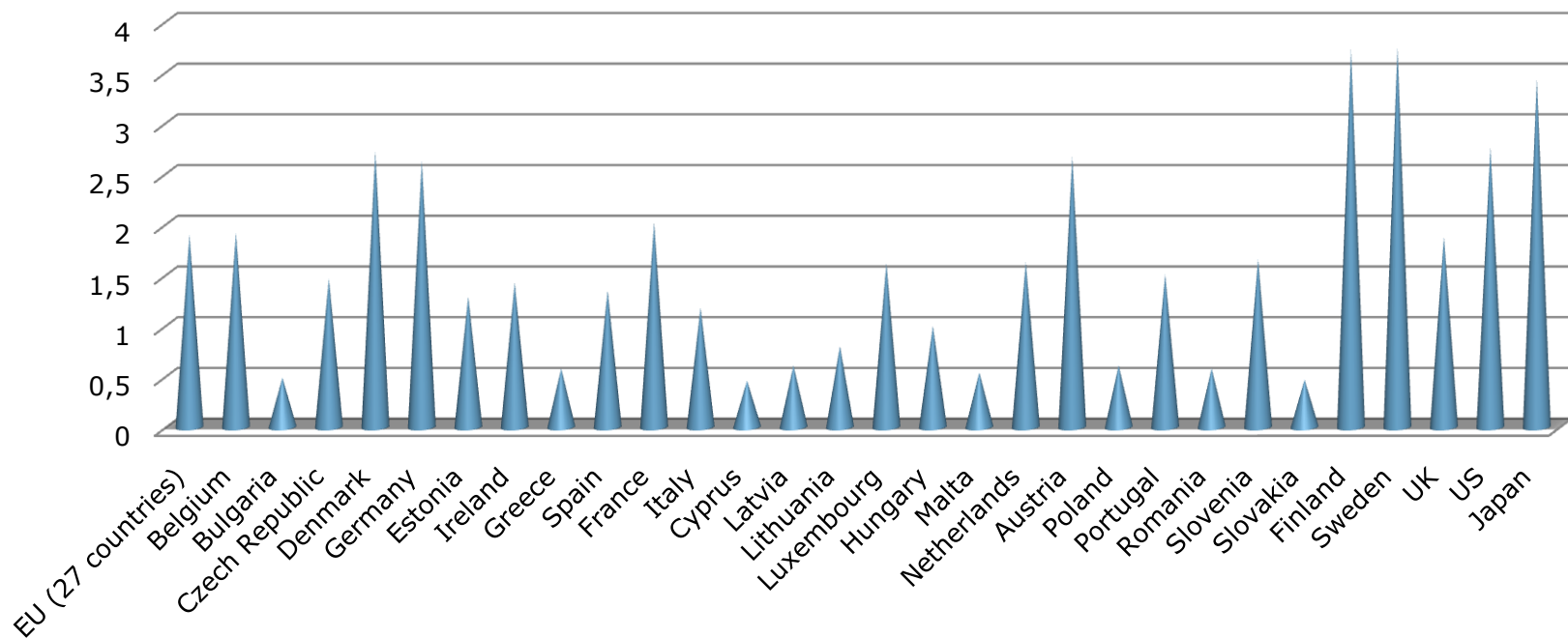
Desemprego



Fonte: Eurostat

Investigação e Desenvolvimento

Investimento em R&D (% do PNB) Ano 2008

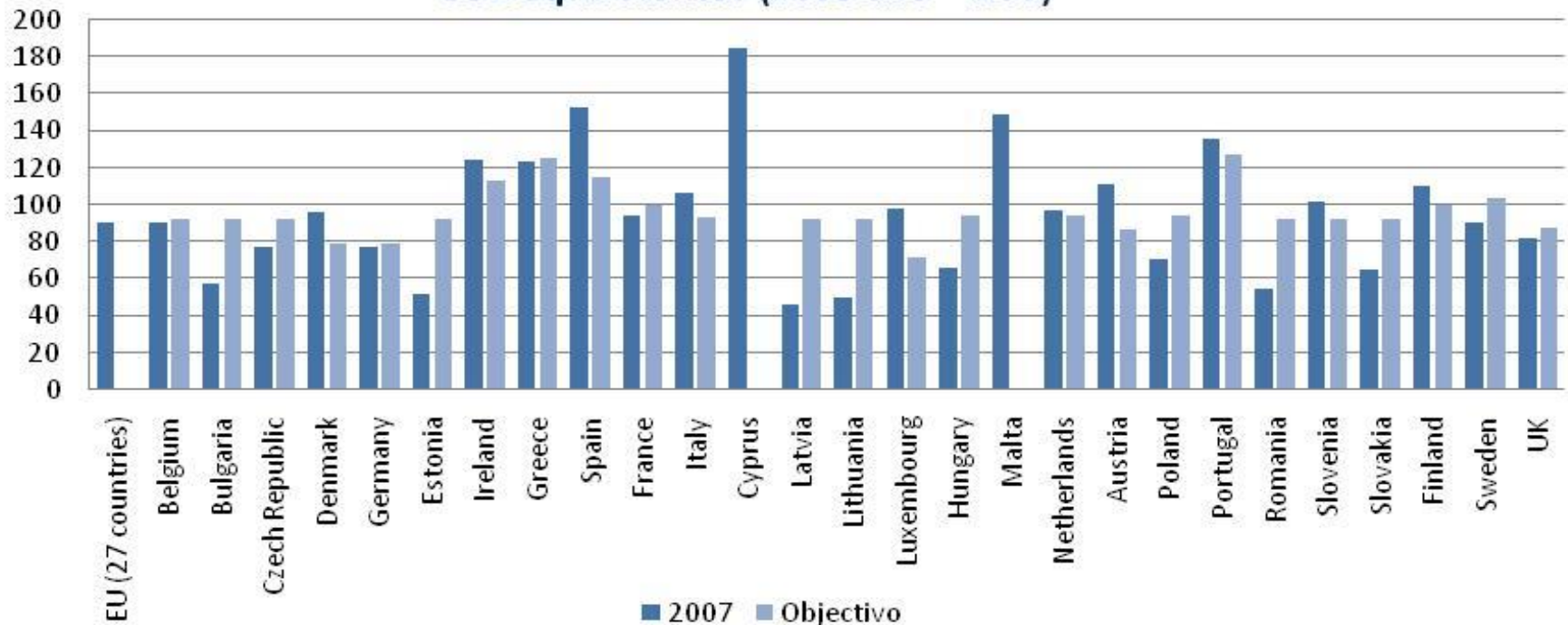


Fonte: Eurostat

Nota: No caso da Grécia e do Japão os valores reportam a 2007

Energia e Alterações Climáticas

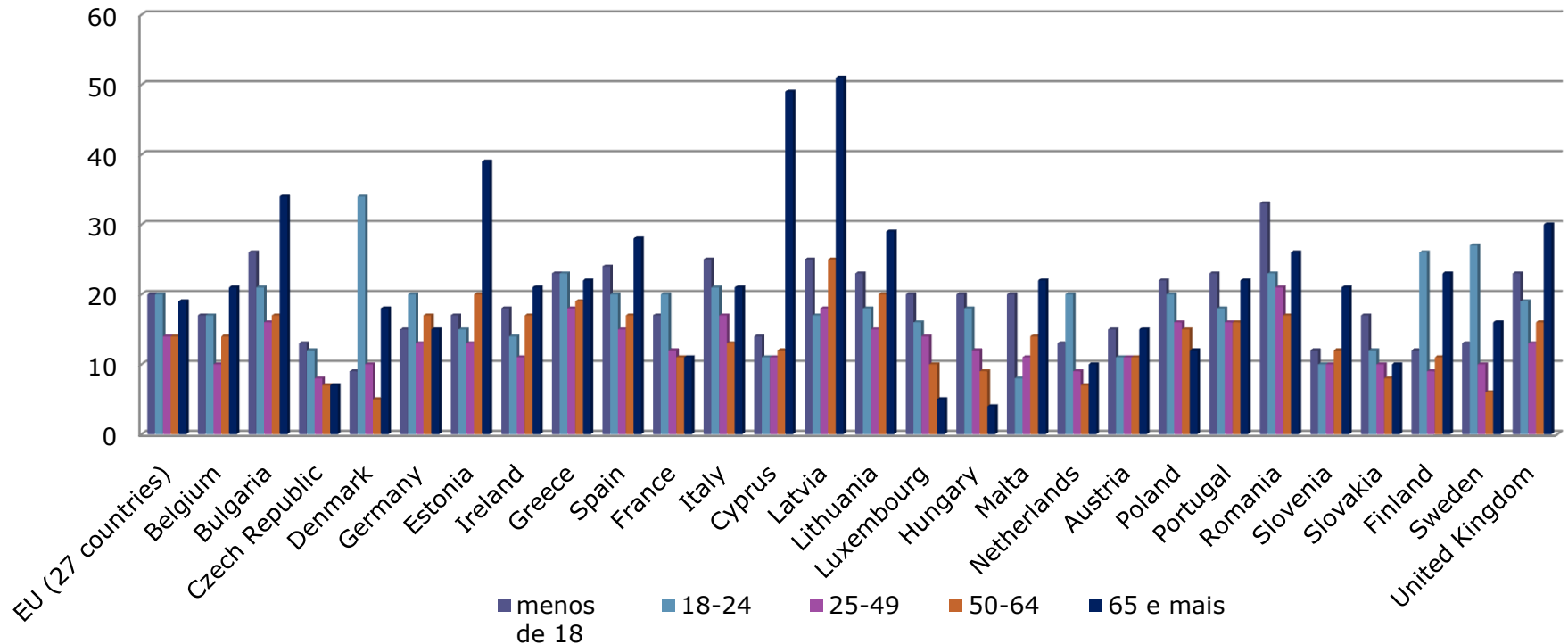
Gases com efeito de estufa e objectivos CO2 equivalentes (Base ano = 100)



Fonte: Eurostat

Pobreza

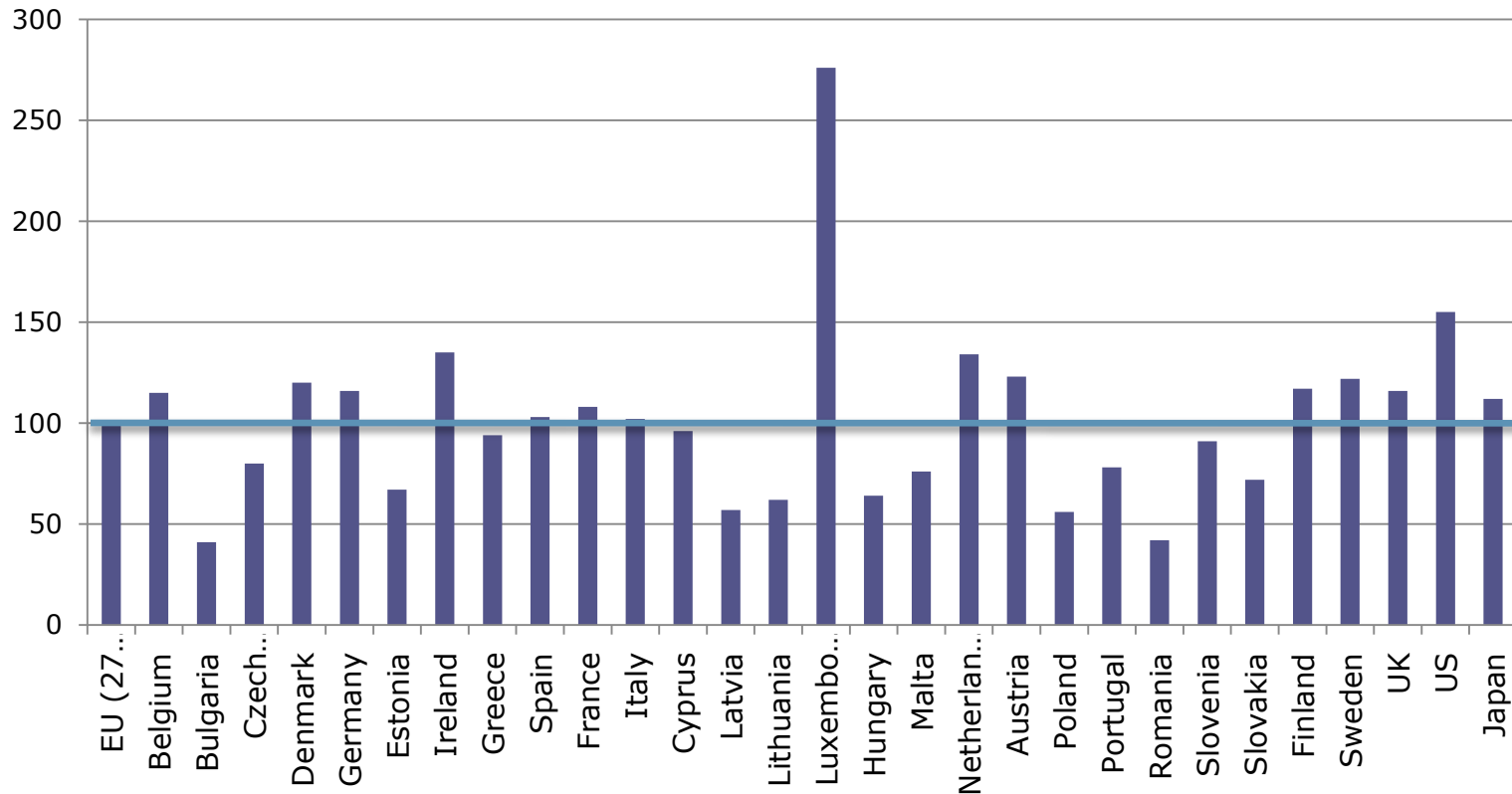
Percentagem de risco de pobreza por faixa etária - Ano 2008



Fonte: Eurostat

Nível de Riqueza

PIB per capita em paridade de poder de compra
UE27=100 (ano 2008)

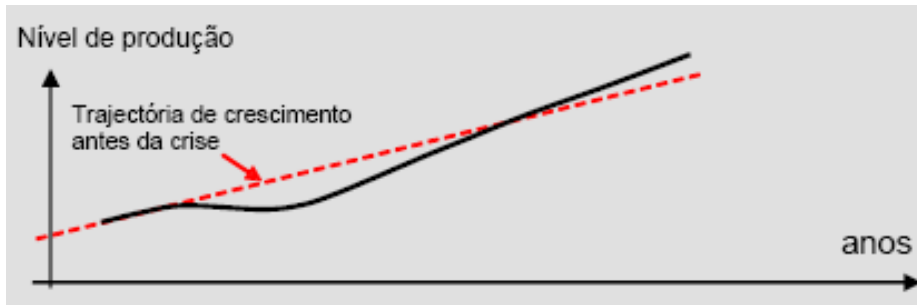


Nota: os dados referentes à Roménia e ao Japão correspondem ao ano de 2007

Fonte: Eurostat

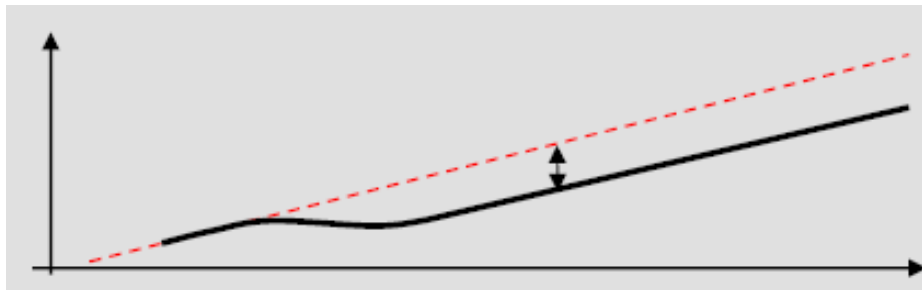
SITUAÇÃO ACTUAL

Cenário 1: recuperação sustentável



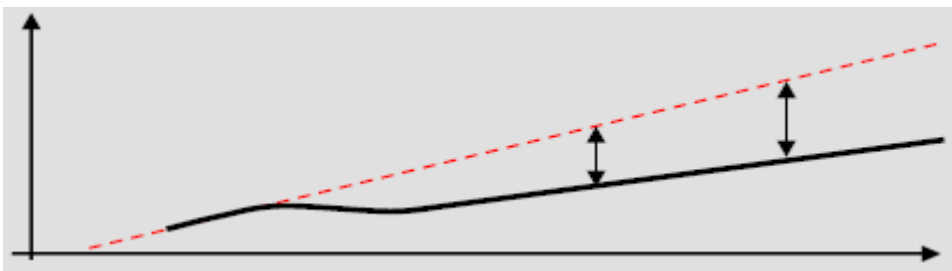
A Europa pode retomar plenamente a trajetória de crescimento anterior e aumentar o seu potencial de crescimento

Cenário 2: recuperação lenta



A Europa sofre uma perda permanente de riqueza e recomeça a crescer a partir desta base inferior


Cenário 3: década perdida




A Europa sofre uma perda permanente de riqueza e do potencial de crescimento futuro

Fonte: Europa 2020 – Estratégia para um crescimento inteligente, sustentável e inclusivo

CENÁRIOS



Enfrentar colectivamente o desafio imediato do relançamento e os desafios a longo prazo – globalização, pressão sobre os recursos, envelhecimento da população - para compensar perdas recentes, recuperar a competitividade, estimular a produtividade e colocar a UE numa trajectória ascendente de prosperidade ==> recuperação forte



Realizar reformas a um ritmo lento e de forma algo descoordenada e arrisca – se a sofrer uma perda permanente de riqueza e a ter uma taxa de crescimento lenta ==> recuperação lenta o que poderá provocar elevados níveis de desemprego, perturbações sociais e um declínio relativo no contexto mundial (década perdida)



5 Objectivos



Emprego

- 75% da população de idade compreendida entre os 20 e os 64 anos deve estar empregada



Investigação e Desenvolvimento

- 3% do PIB da UE deve ser investido em I&D



Energia e alterações Climáticas

- Os objectivos "20/20/20" deverão ser cumpridos



Educação

- A taxa de abandono escolar precoce deve ser inferior a 10% e pelo menos 40% da geração mais jovem deve dispor de um diploma de Ensino Superior



Combate à pobreza

- 20 milhões de pessoas devem deixar de estar sujeitas ao risco de pobreza e de exclusão

Objectivo Emprego

Procurar elevar para **75%** a taxa de emprego das mulheres e dos homens com idades compreendidas entre os 20 e os 64 anos (inclusive) através de:

- Uma maior participação dos jovens, dos trabalhadores mais velhos e dos trabalhadores menos qualificados;
- Uma melhor integração dos migrantes legais.



Objectivo I&D

Melhorar as condições para a investigação e o desenvolvimento, em especial com o objectivo de elevar para **3% do PIB** o nível de investimento conjugado dos sectores público e privado.

Caberá à Comissão Europeia elaborar um indicador que reflecta a intensidade de I&D e de inovação.



Objectivo Energia e Alterações Climáticas

- Reduzir as emissões de gases com efeito de estufa em 20% relativamente aos níveis de 1990;
- Aumentar para 20% a percentagem das energias renováveis no consumo energético final;
- Avançar no sentido de um aumento de 20% da eficiência energética.



A UE está empenhada em tomar a decisão de reduzir até 2020, as emissões em 30% em relação aos níveis de 1990, enquanto oferta condicional tendo em vista um acordo global e abrangente para o período pós 2012, desde que outros países desenvolvidos se comprometam a atingir reduções de emissões comparáveis e, que os países em vias de desenvolvimento, em função das suas responsabilidades e capacidades respectivas, prestem o devido contributo para atingir este objectivo.

Objectivo Educação

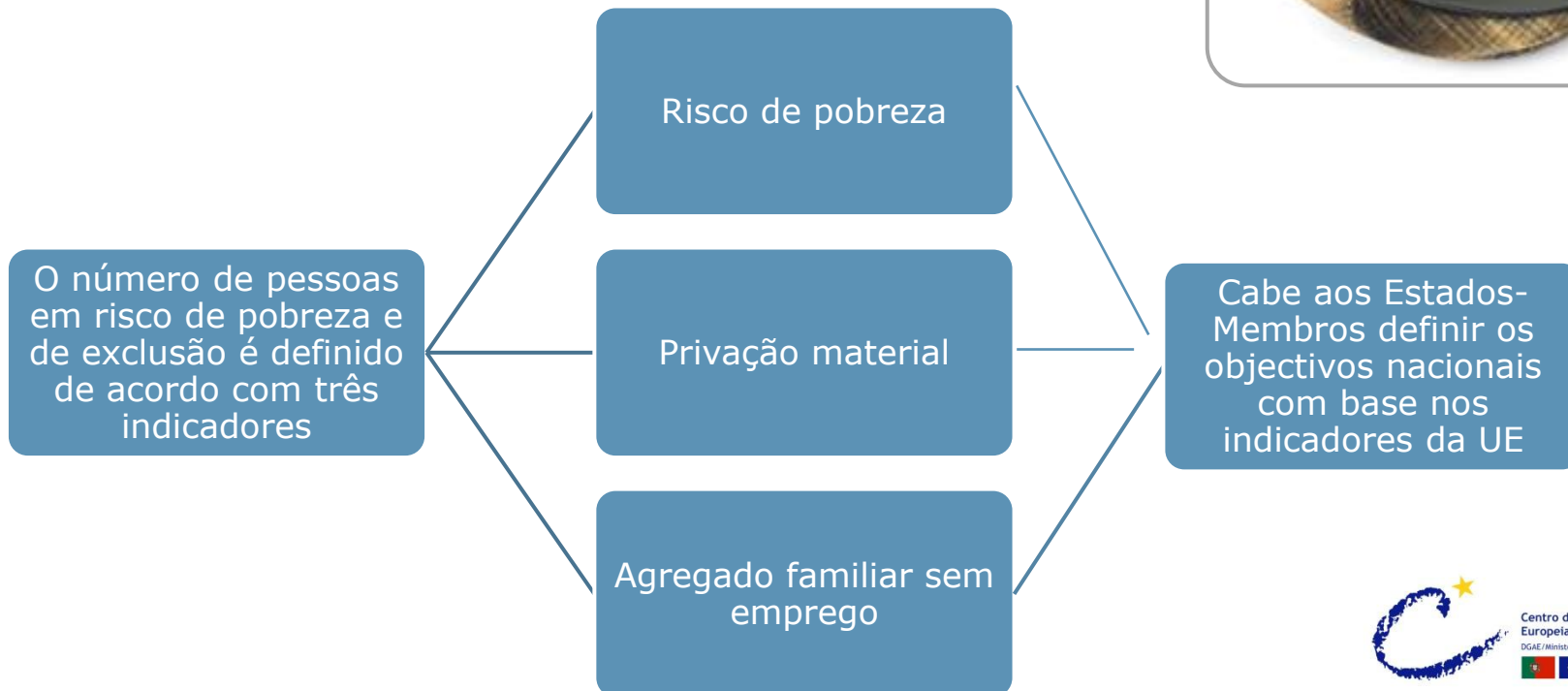
- Melhorar os níveis de educação, em particular, procurando reduzir a taxa de abandono escolar para um nível inferior a **10%** e aumentando para pelo menos **40%** a percentagem da população na faixa etária de 30-34 anos que conclui o ensino superior ou equivalente.



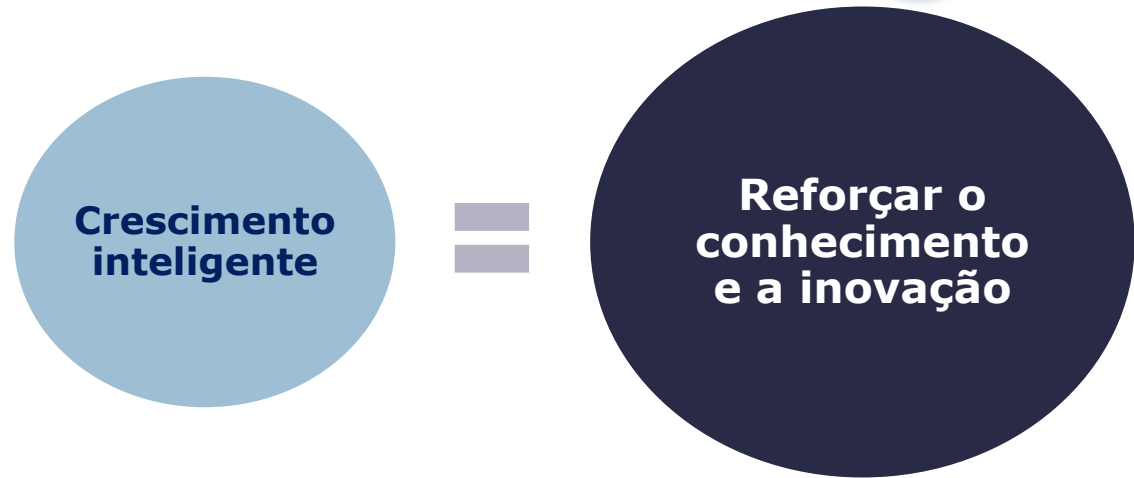
Os Estados-Membros têm competência para definir e implementar metas quantitativas no domínio da educação.

Objectivo Combate à Pobreza

- Promover a inclusão social, em especial através da redução da pobreza, tendo em vista retirar pelo menos 20 milhões de pessoas de situações de risco de pobreza e de exclusão.



Crescimento Inteligente



Medidas necessárias:

- ★ Melhorar a qualidade do ensino
- ★ Reforçar o desempenho da investigação
- ★ Promover a inovação e a transferência de conhecimentos na UE
- ★ Tirar partido das TIC
- ★ Assegurar a transformação de ideias inovadoras em novos produtos e serviços que criam crescimento e emprego de qualidade e ajudam a enfrentar os desafios sociais que se colocam a nível europeu e mundial

Crescimento Inteligente

INICIATIVAS EMBLEMÁTICAS

INOVAÇÃO

Iniciativa
Uma União para a Inovação

Objectivos

Melhorar as condições gerais e o acesso ao financiamento para a investigação e a inovação e para reforçar a cadeia de inovação e acelerar os níveis de investimento em toda a União

EDUCAÇÃO

Iniciativa
Juventude em Movimento

Objectivos

Melhorar os resultados dos sistemas de ensino e reforçar a capacidade de atracção internacional do ensino superior da Europa

SOCIEDADE DIGITAL

Iniciativa
Agenda Digital para a Europa

Objectivos

Acelerar a implantação da Internet de alta velocidade, para que as famílias e as empresas possam tirar partido de um mercado único digital



JUVENTUDE EM MOVIMENTO

Encontram-se previstas as seguintes acções:

- Lançamento de um **sítio Web** dedicado à iniciativa «Juventude em Movimento»
- Um projecto-piloto «**O teu primeiro emprego EURES**»
- Avaliação dos progressos no sentido de **eliminar os obstáculos jurídicos e técnicos à mobilidade** para fins de aprendizagem
- Estudo sobre a possibilidade de criar um **mecanismo europeu de empréstimos** para apoiar os estudantes no estrangeiro
- Publicação pela Comissão de um estudo para verificar a viabilidade de um sistema multidimensional de **classificação internacional das universidades**
- **Cartão «Juventude em Movimento»**, que dará vantagens e descontos aos jovens
- Criação de um **novo observatório europeu das ofertas de emprego**
- **Apoio financeiro** para ajudar os **jovens empresários** a criarem ou a desenvolverem as suas actividades através do novo instrumento da Comissão - Instrumento de Microfinanciamento Europeu «Progress»
- **Incentivos aos Estados-Membros** para criarem uma garantia para a juventude, a fim de assegurar que todos os jovens têm um emprego, seguem uma formação ou um estágio, no prazo de quatro meses após a conclusão dos estudos
- Criação de um **passaporte europeu de competências**, com base no Europass (CV em linha europeu), para que as qualificações fiquem registadas de forma transparente e comparável

No mesmo dia em que lançou a iniciativa **Juventude em Movimento** (15/09/2010), a CE lançou uma consulta pública sobre o futuro dos programas de mobilidade pós-2013



AGENDA DIGITAL PARA A EUROPA

Objectivos (7)

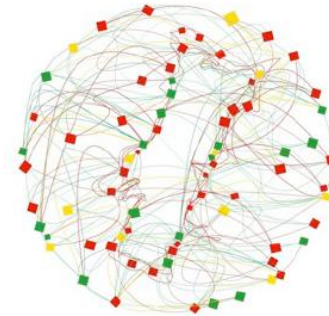
- Um novo mercado único que permita usufruir das vantagens da era digital
- Melhorar a normalização no domínio das TIC e a interoperabilidade
- Reforçar a confiança e a segurança
- Facilitar o acesso dos europeus a uma Internet rápida e ultra-rápida
- Estimular a investigação de ponta e a inovação nas TIC
- Facilitar a aquisição de competências digitais a todos os europeus e garantir serviços em linha acessíveis
- Desenvolver o potencial das TIC em benefício da sociedade
- Implementar a Estratégia Digital para a Europa

Crescimento Inteligente

AGENDA DIGITAL PARA A EUROPA

Portugal Agenda Digital 2015

Apresentada em Setembro de 2010, vai ao encontro de três dos 7 objectivos propostos pela UE

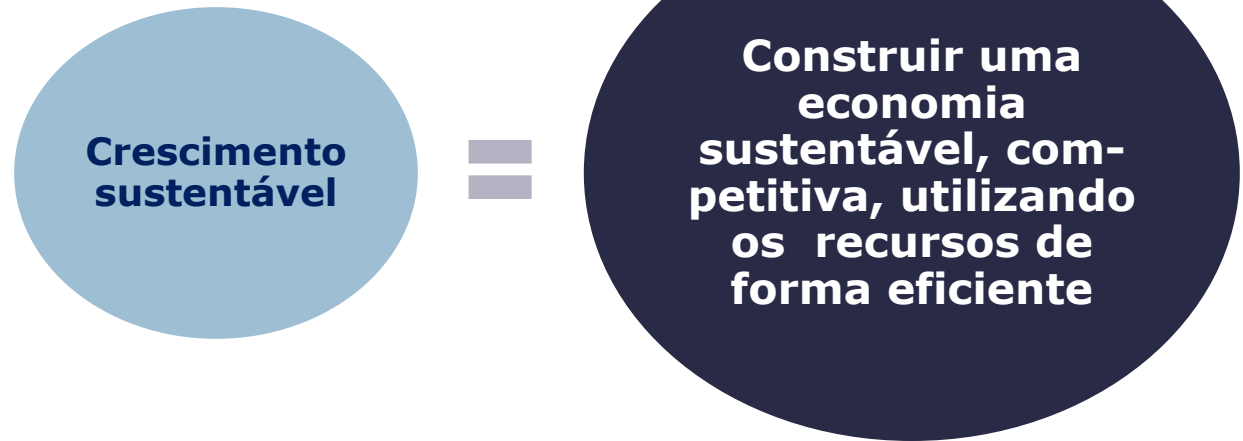


AGENDA
DIGITAL
2015
NOVAS
TECNOLOGIAS.
MELHOR
ECONOMIA.

PLANO
TECNOLOGICO
PORTUGAL
A INOVAR...
meid
Ministério da Economia,
da Inovação e do Desenvolvimento

1. **Redes de Nova Geração** – Instalação de uma rede de telecomunicações de âmbito nacional, com elevada largura de banda disponível para o utilizador
2. **Melhor Governação** – Garantia de acesso dos cidadãos e das empresas a melhores serviços públicos.
3. **Educação de Excelência** – Criação de plataformas em que os diferentes actores da comunidade educativa possam desenvolver e utilizar ferramentas de TIC para ensino e aprendizagem;
4. **Saúde de Proximidade** – Desenvolvimento de plataformas inteligentes que optimizem a prestação de cuidados de saúde de proximidade, gerando soluções exportáveis para outros mercados.
5. **Mobilidade Inteligente** – Desenvolvimento de soluções tecnológicas de mobilidade e suporte à mobilidade inteligente e à optimização energética

Crescimento Sustentável



Medidas necessárias:

- ★ Explorar a liderança da Europa na corrida ao desenvolvimento de novos processos e tecnologias, incluindo tecnologias “verdes”
- ★ Acelerar a implantação das redes inteligentes que recorram às TIC
- ★ Explorar redes à escala da UE
- ★ Reforçar as vantagens competitivas das empresas, em especial a nível industrial e das PME, e através da prestação de assistência aos consumidores em matéria de utilização eficiente dos recursos

Crescimento Sustentável

INICIATIVAS EMBLEMÁTICAS

CLIMA, ENERGIA E MOBILIDADE

Iniciativa

Uma Europa eficiente em termos de recursos

Objectivos

Contribuir para dissociar crescimento económico da utilização dos recursos, através da descarbonização da economia, do aumento da utilização das fontes de energia renováveis, da modernização do sector dos transportes e da promoção da eficiência energética

COMPETITIVIDADE

Iniciativa

Uma política industrial para a era da globalização

Objectivos

Melhorar o ambiente empresarial, especialmente para as PME, e apoiar o desenvolvimento de uma base industrial sólida e sustentável, susceptível de enfrentar a concorrência mundial



Crescimento Inclusivo

**Crescimento
inclusivo**



**Uma economia
com elevadas
taxas de emprego
que assegura a
coesão
económica, social
e territorial**

Medidas necessárias:

- ★ Capacitar as pessoas através de elevadas taxas de emprego
- ★ Investir nas qualificações
- ★ Lutar contra a pobreza
- ★ Modernizar os mercados de trabalho e os sistemas de formação e de protecção social, para ajudar as pessoas a antecipar e a gerir a mudança
- ★ Assegurar o acesso e a igualdade de oportunidades para todos ao longo da vida



Crescimento Inclusivo

INICIATIVAS EMBLEMÁTICAS

EMPREGO E QUALIFICAÇÕES

Iniciativa

*Agenda para novas
qualificações e novos
empregos*

Objectivos

Modernizar os mercados de trabalho, facilitando a mobilidade da mão-de-obra e o desenvolvimento das qualificações ao longo da vida, com vista a aumentar a participação no mercado de trabalho e a estabelecer uma melhor correspondência entre a oferta e a procura

LUTA CONTRA A POBREZA

Iniciativa

*Plataforma europeia
contra a pobreza*

Objectivos

Assegurar através da coesão social e territorial uma ampla distribuição dos benefícios do crescimento e do emprego para que as pessoas, actualmente, em situação de pobreza e de exclusão social, possam viver dignamente e participar activamente na sociedade



5

Objectivos

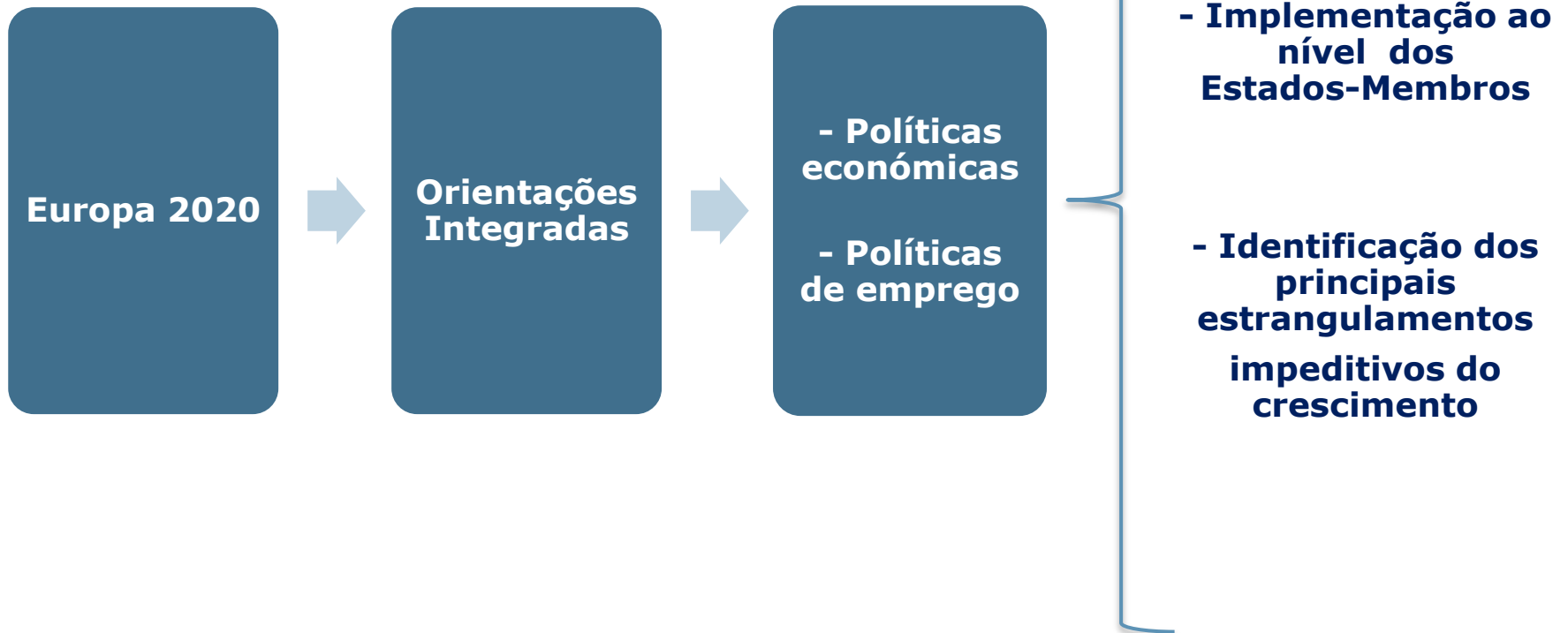
- ◇ Emprego
- ◇ Investigação e Desenvolvimento
- ◇ Energia e alterações Climáticas
- ◇ Educação
- ◇ Combate à pobreza

7

Iniciativas Emblemáticas

- ◇ Uma União para a Inovação
- ◇ Juventude em Movimento
- ◇ Agenda Digital para a Europa
- ◇ Uma Europa eficiente em termos de recursos
- ◇ Uma política industrial para a era da globalização
- ◇ Agenda para novas qualificações e novos empregos
- ◇ Plataforma europeia contra a pobreza





Orientações gerais para as **políticas económicas** dos Estados-Membros e da UE

- Assegurar a qualidade e a sustentabilidade das finanças públicas
- Corrigir os desequilíbrios macroeconómicos
- Reduzir os desequilíbrios na área do euro
- Optimizar o apoio à I&D e à inovação, reforçar o triângulo do conhecimento e libertar o potencial da economia digital
- Melhorar a eficiência em termos de recursos e reduzir as emissões de gases com efeito de estufa
- Melhorar o enquadramento para as empresas e os consumidores e modernizar a base industrial

Orientações para as **políticas de emprego** dos Estados-Membros

- Aumentar a participação no mercado de trabalho e reduzir o desemprego estrutural
- Desenvolver uma mão-de-obra qualificada em resposta às necessidades do mercado de trabalho, promover a qualidade do emprego e a aprendizagem ao longo da vida
- Melhorar o desempenho dos sistemas de ensino e de formação a todos os níveis e aumentar a participação no ensino superior
- Promover a integração social e combater a pobreza

Arquitectura da Europa 2020

ESTRUTURA INSTITUCIONAL GERAL

Orientações integradas

Definem o alcance das prioridades da União em termos de políticas, incluindo os grandes objectivos que a UE deverá atingir até 2020 e que deverão ser traduzidos em **objectivos nacionais**

Abordagem temática

Reflecte a dimensão da UE

Revela a interdependência das Economias dos Estados-Membros

Permite uma maior selectividade das iniciativas concretas destinadas a fazer avançar a estratégia

Objectivo: Atingir os cinco grandes objectivos acordados ao nível da UE

Relatórios por país (monitorização)

Objectivos: Ajudar os países a definirem e a aplicarem estratégias de saída de crise

Abordagem

Avaliação aprofundada dos principais desafios macroeconómicos com que os Estados-Membros são confrontados

Instrumentos

Prestação de informações pelos Estados-Membros através dos seus programas de estabilidade e convergência

Saber mais:

Comissão Europeia - Europe 2020

http://ec.europa.eu/eu2020/index_en.htm

Portal do Centro de Informação Europeia Jacques Delors

www.eurocid.pt

Portal da Estratégia de Lisboa

<http://www.estrategiadelisboa.pt/default.aspx?site=estrategiadelisboa>